

Dveře pro
dům a byt



SIPELI[®]

Od dob první republiky pro vás vyrábíme dveře s péčí a láskou skutečných odborníků. Podrobujeme je náročnému testování, aby vás mohly provázet po celé generace. U nás v SAPELI věříme, že český zákazník ocení kvalitu.



100

let tradice

nás naučilo dělat
dveře opravdu
dobře

20

zemí světa

zná SAPELI, ale
doma jsme v ČR

165

tisíc dveří ročně

a všechny na
zakázku

5

let záruky

a testujeme
dokonce na 25 let
používání

SAPPELI

SAPPELI je jednička na trhu interiérových dveří a zárubní. V loňském roce jsme oslavili 25 let existence samotné značky SAPPELI, ale kořeny této společnosti sahají do roku 1918, kdy v Polné vznikl původní závod s dřevařskou výrobou a dílnou, v níž se dodnes dveře vyrábějí. V letošním roce si tak připomínáme 100 let české truhlářské tradice spjaté s rodem Procházek a Vrtalů. Během tohoto času se SAPPELI stalo opravdovým lídrem na českém trhu dveří a zárubní.

Naším posláním je vyrábět na zakázku krásné, funkční a řemeslně dokonale zpracované interiérové dveře a výplně stavebních otvorů, které slouží mnoho let. A právě dveře na míru je naše hlavní deviza, kterou svým zákazníkům nabízíme. Pro každého z vás máme v nabídce ty správné dveře - stovky dekorů, všechny systémy otevírání, sladěné doplňky i kování, širokou nabídku skel, včetně celoskleněných dveří a stěn - a je jen na vás, jak si je namyslíte.

Naše know-how a technologie neustále zdokonalujeme, abychom mohli nabízet dveře ve špičkovém designu a kvalitě, která snese i ta nejpřísnější kritéria. Sledujeme moderní trendy a poptávku a nechceme být zaskočení konkurencí.

I proto se v loňském roce stala naší součástí společnost SIO2, která má bohaté zkušenosti s výrobou celoskleněných dveří a stěn. Náš celoskleněný program SAPGLASS se díky tomu stal plnohodnotnou součástí našeho vlastního portfolia a v naší nabídce najdete široký výběr pro vaši domácnost.

Naše dveře dodáváme do kanceláří, škol, nemocnic, hotelů, sítí obchodních i restauračních zařízení, ale především do českých domácností. A protože rádi děláme radost a rádi se z ní společně s vámi těšíme, rozhodli jsme se v letošním roce podpořit nový soutěžní projekt českých domácností - Rekonstrukce roku. Každý z vás, či z vašich příbuzných a známých, kdo se chystá v letošním roce rekonstruovat, se může do soutěže přihlásit. Má možnost vyhrát finanční odměnu a od nás získat dveře na míru zdarma nebo s výraznou slevou.

Naše hodnoty jsou zaměřené na vzájemnou spolupráci, důvěru, rozvoj, motivaci a odpovědnost. Nebráníme se žádným novým podnětům, jsme otevření naslouchat vašim požadavkům a vycházet vám v rámci možností vstříc.



Z našich dveří se do interiéru neuvolňují žádné škodlivé látky. Používáme ekologické materiály, které šetří životní prostředí. Naším cílem je kvalitní produkt, který vám bude dlouho sloužit. Dokladem toho jsou certifikáty kvality a záruky.

ZÁRUKA 5 LET

V souladu s naším mottem „Věřím českým dveřím“ poskytujeme našim zákazníkům prodlouženou záruku v délce 5 let.

Další informace k získání 5leté záruky najdete na našich webových stránkách.

SAPGLASS
SAPELI



ověření a testování kvality, bezpečnosti a spolehlivosti výrobků a celého firemního procesu



podpora trvale udržitelného hospodaření v lesích



známka kvality českých výrobků podporovaná vládou České republiky

V čem je SAPELI výjimečné?

Dveře dělá kdekdo. Ale než se rozhodnete, stojí za úvahu, komu nemalou investici do dveří svěříte.



100% ČESKÉ DVEŘE

SAPELI je od samého začátku ryze českou rodinnou firmou, která sází na kvalitu českých výrobků. Pro naše dveře vybíráme materiály a komponenty hlavně od českých výrobců. Naše dveře se pyšní certifikátem Česká kvalita – Osvědčeno pro stavbu.



CHRÁNÍME VAŠE ŽIVOTY A MAJETEK

Dveře SAPELI jsou nejen krásné, ale i funkční a přinášejí vám víc než pouhé uzavření otvoru ve zdi. Umíme dveře bezpečnostní, protipožární, kouřotěsné, zvukově izolační, termo, klima i RTG.



DVEŘE NA MÍRU

Ke každému zákazníkovi přistupujeme individuálně a chceme pro něj vyrobit takový výrobek, který splňuje jeho požadavky na design a maximální funkčnost. Jsme zvyklí zákazníkovi vyjít vstříc a splnit mu jeho osobní představu. Nevyrábíme žádné dveře na sklad.



PŘES 3,5 MILIÓNU DVEŘÍ OD ROKU 1993

S výrobou interiérových dveří máme velké zkušenosti.



DŮKLADNĚ OTESTOVÁNY

Součástí naší výroby je vlastní vývoj a testování. Nenecháváme nic na náhodě. Naše dveře testujeme až na 500 000 otevíracích cyklů, což v běžném provozu ani nedocílíte.



RUČÍME ZA KVALITU

Na naše dveře se můžete spolehnout. Díky jedinečnému protiplechu, hliníkovým hranám, kvalitnímu kování a špičkovým materiálům jsou takřka nezničitelné. A proto vám na ně dáváme 5letou záruku.



U NÁS SI VYBERETE

18 modelových řad, přes 100 přírodních i umělých povrchů. Všechny systémy otevírání, vhodné kování a doplňky. Prostě vše, co ke dveřím patří, a to na 80 místech po celé republice. S výběrem vám rádi poradíme.



JDEME S DOBOU

Věnujeme pozornost světovým trendům v interiérovém designu a naši nabídku stále aktualizujeme. Architektura a design nám nejsou cizí, jsme hrdými spoluzakladateli soutěže pro mladé architektky INSPIRELI Awards.



VÍCE NEŽ VE 20 ZEMÍCH SVĚTA

Naše dveře se neztratí a dělají lidem radost i v zahraničí.

**VÍCE NA
WWW.SAPELI.CZ**

KONFIGURÁTOR

Hledáte dveře do vašeho interiéru, ale nevíte, jaké vybrat? Barva, dekor, sklo... tolik možností, které byste si potřebovali vyzkoušet? S námi můžete! Náš konfigurátor vám umožní vybrat barvu zdi, typ podlahy a k tomu vyzkoušet jakékoliv dveře SAPELI ve všech variantách a provedeních.

+ můžete si vyzkoušet několik kombinací dekoru, barvy, skel

+ v našem konfigurátoru si lehce změníte interiér

+ vše je jednoduché a rychlé

www.sapeli.cz/dvere




DVEŘE MERA KOMFORT

Varianta 44


Materiál

Dekor

Sklo




Dřevěné
dýhované



Fóliované



Barvou
lakované



Laminované

ZMĚNIT INTERIÉR

[Uložit](#)

[Vytisknout](#)

[Poslat poptávku](#)



BEZPEČNOSTNÍ DVEŘE RC3 GOLIAS

Dvupolodrážkové dveře
3. bezpečnostní třídy
s masivním smrkovým
rámem o tloušťce 67 mm
a výplní z plně dřevotřísky vás
ochrání před zloději i jinými
nástrahami.

- + snižují pravděpodobnost vykradení až o 80 %
- + ochrání vaši domácnost od požáru, kouře, hluku i zimy
- + mají výbornou zvukotěsnost 43 dB, takže dokonale utlumí zvuky z venkovní chodby
- + a navíc budou stejně krásné jako ostatní interiérové dveře

Nové technologie

Jednou z našich firemních hodnot je inovace a touha jít dopředu. Neustále se zlepšujeme ve všech oblastech naší činnosti se zaměřením na kvalitu.



NOVÁ LAKOVACÍ LINKA

Nejen pro bílé dveře. Technologie postupného navalování barvy a laku na jedné lince zefektivnila výrobu.



NOVÉ HRANY

Díky novému olepovacímu stroji jsme opět pozvedli kvalitu hran dveří a rozšířili jejich nabídku.



INDUSTRY 4.0

Naše digitální továrna zpracovává všechny objednávky automaticky a systémem efektivních dávek.





CPL dub zimní struktur



CPL dub zimní struktur
vodorovně




CPL beton šedý



CPL třešeň struktur



Dub mořený šedý



Barva bílá EKO



CPL Dub zimní struktur

NOVÉ DEKORY

Pro letošní rok jsme pro vás vybrali nové dekory laminátů a mořené dýhy.

Další novinkou je barva bílá EKO.

NOVINKA

NOVÉ MOTIVY A SKLA SAPGLASS®

Sklo je moderní a odolný materiál, který najde uplatnění opravdu všude, i v bytovém designu.



dodá do pokoje světlo
a vzdušnost



vysoce odolné a bezpečné



bezpočet vzorů,
materiálů a provedení,
včetně nejmodernějšího
keramického tisku





vzor 230



vzor 231



vzor 232



vzor 233



vzor 234



vzor 301



vzor 302




vzor 303



vzor 304



vzor 222



vzor 223



Sklo cool white



Sklo Pixarena

Jak si vybrat dveře

Nejdůležitější je začít včas, ideálně už ve fázi projektu.
Jen tak můžete využít skutečně všech možností.



KDY ZAČÍT S VÝBĚREM?

Na některé vlastnosti dveří (například způsob otevírání) je třeba myslet už při stavbě. Čím dříve začnete, tím více možností máte.



STAVEBNÍ OTVOR

Jak velký má být stavební otvor?
Jak je to se zaměřením?
Velikost záleží (kromě rozměru dveří) i na použitých zárubních. Speciální požadavky pak mají například posuvné dveře do pouzdra.



POVRCHY, MATERIÁLY

Dýhu, laminát, sklo nebo ještě něco jiného? Který vybrat?
Materiál povrchu určuje vzhled, ale i odolnost dveřního křídla.



POUŽITÍ A UMÍSTĚNÍ

Jak vybrat vchodové dveře do bytu?
Jak bezpečnostní? Protipožární?
Na první pohled stejné, ale uvnitř jiné a nedocenitelné. Různé vlastnosti lze mezi sebou kombinovat.



SYSTÉM OTEVÍRÁNÍ

Otočnou klasiku, posuvné, skládací nebo úplně jiné?
Záleží na okolním prostoru. Pokud máte úzkou chodbu, zvolte otevírání reverzní, kdy se dveře otevírají v opačném směru, tedy do zárubně.



ZÁVĚSY (PANTY)

Jaké jsou typy? V čem se liší?
Na pantech (závěsech) visí celá váha dveří, zajišťují perfektní dosednutí dveří do zárubně a tím i těsnost, pevnost a estetiku. Vybírat můžete z mnoha povrchových úprav, materiálů i funkcí.



ROZMĚRY DVEŘÍ

Dveře dávno nemají jeden rozměr.
Z jakých rozměrů vybírat?
Dveře nejsou jen 197 cm vysoké a 80 cm široké. Máme nejširší nabídku rozměrů na trhu.



KONSTRUKCE, VÝPLŇ

Z čeho by měl být rám a výplň dveří?
Záleží na tom?
Kvalitní konstrukci můžete poznat hned: pokud se dveře při zatlačení na protilehlé rohy prohýbají, vyhněte se jim.



ZÁRUBNĚ

Má smysl řešit zárubně, nebo je to jedno?
Zárubní máme více typů a jejich vhodným výběrem můžete významně ovlivnit vzhled dveřního celku.

MODERNÍ	17	SAPGLASS®	57
Akord	18	Dveře	58
Alegro®	20	Stěny	60
Harmonie	22	Kování pro dveře a stěny Sapglass	62
Lotos®	24	Prosklené stěny	64
Note®	26	VSTUPNÍ DVEŘE DO BYTU	66
Rede®	28	SPECIÁLNÍ ÚPRAVY DVEŘÍ	69
Tenga®	30	SYSTÉMY OTEVÍRÁNÍ	73
UNIVERZÁLNÍ	33	DOPLŇKY	79
Damier®	34	Hrany	80
Elegant	36	Lišty	82
Hanum®	38	Zárubně	84
Kubika	40	Kliky	88
Mera®	42	Zámky a závěsy	90
Talia®	44	Nadsvětlíky	92
TRADIČNÍ	47	Skla	94
Bergamo	48	Povrchy	96
Domino®	50	Čisticí prostředky, vzorníky	106
Swing	52		
Venecia®	54		

Materiál povrchu určuje vzhled i odolnost

Jak tedy poznáte kvalitní materiál?

NEJVYŠŠÍ ODOLNOST

školy, nemocnice, veřejné prostory

ZVÝŠENÁ ODOLNOST

domácnosti, kanceláře, showroomy

ZÁKLADNÍ ODOLNOST

nenáročné, málo používané prostory

Laminát

Dýha s UV lakem


Sklo

Vysoký lesť/mat

Barva

Fólie

Karton



ODOLNOST PROTI CHEMIKÁLIÍM

Vaše dveře mohou přijít do styku nejen s vodou. Testujeme na nich i alkohol, aceton, odmašťovače, kávu, olej, inkoust, čaj, víno či různé desinfekce...

ODOLNOST PROTI ODĚRU

Nejenom lidi, ale i nárazy předmětů nebo domácí mazlíčci dveře namáhají. Testujeme škrábání, řezání, oděr a další mechanický nápor.

ODOLNOST PROTI UV ZÁŘENÍ

Působení slunečního záření může leckteré dveře nepříjemně pozměnit. Naše ne. Vystavujeme dveře UV záření odpovídajícímu 15 letům přímého slunce.

ODOLNOST PROTI VLHKOSTI

Do koupelny nebo k bazénu se vyplatí vybrat opravdu odolný povrch. Testujeme polévání vodou i dlouhodobě mokré prostředí.

VŠE O DŘEVĚNÉ DÝZE

V nabídce SAPELI najdete přes 30 dekorů dýh z domácích i cizokrajných stromů. Všechny dýhy jsou pečlivě vybírány a certifikovány v souladu s obnovitelnými zdroji přírody.



100% přírodní materiál



Postupem času zraje a mění částečně svoji barvu

VŠE O LAMINÁTU

Stejně jako dýha má i laminát širokou paletu dekorů, které budou vždy dokonale stejné na všech vašich dveřích.



Dokonalé napodobení přírodních materiálů



Nabídka povrchů u výrobců se obměňuje

VŠE O SKLE

Moderní a odolný materiál, který najde uplatnění opravdu všude, i v bytovém designu. A právě skleněné dveře se stanou tím pravým šperkem vašeho domova.



Křišťálově čisté a průzračné



Riziko rozbití při neodborné manipulaci

VŠE O BAREVNÉM LAKU

Nejvyhledávanější a nejoblíbenější je jednoznačně bílá barva, ale dveře vám nastříkáme do jakéhokoliv RAL tónu.



Široká paleta barev



Není možné použít na všechny naše modelové řady

VŠE O VYSOKÉM LESKU A MATU

Exkluzivní povrchová úprava osloví všechny milovníky luxusu. Ne nadarmo jí přezdíváme „glanz“.



Elegantní a luxusní materiál



Omezené modelové řady v nabídce

VŠE O FÓLII

Je určena pro málo namáhané prostory nebo jako „startovní“ dveře, než se rozhodnete pro trvalý klenot vašeho bytu.



Křišťálově čisté a průzračné



Náchylné na poškození

VŠE O KARTONU

Netradiční povrch pro dveře, ale o to rozmanitější. Dveře s kartonovým povrchem můžete „oblékat“ do jiného vzhledu s každým malováním pokojů či výměnou tapet.



Variabilní pro následné úpravy v průběhu let



Méně odolné

Detailnější informace o površích naleznete na stránce www.sapeli.cz/povrchy-a-materialy





MODERNÍ

Svěží a dynamický design v široké škále barev a dekorů korespondující se současnými trendy. Jednoduchost a minimalismus na straně jedné, netradiční dekory a exkluzivní exotické dřeviny na straně druhé. Moderní dveře SAPELI sluší každému interiéru, který jde s dobou.

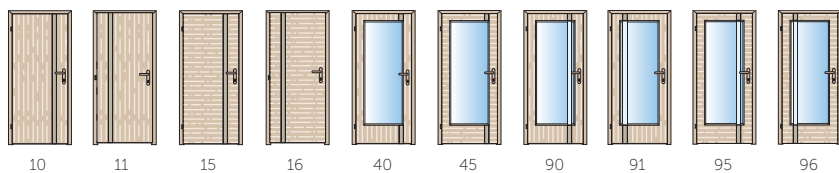
AKORD

Jemné pomyslné struny daly název této řadě interiérových dveří SAPELI. Ozdobné lišty lze vyfrézovat, zvolit kovolaminát či vysoký lesk.

- Velké množství kombinací
- Pouze v dýze nebo barvě
- Ideální s gravírovaným sklem



MODELY DVEŘÍ AKORD



OZDOBNÉ LIŠTY



Konfigurátor všech modelů na www.sapeli.cz.



NEJOBLÍBENĚJŠÍ MODEL



Dveře: AKORD 15, dýha dub americký

AKORD

ALEGRO®

Kontrastní proužky v dýhovaném povrchu a hra se sezankami dýhy ve svislé a vodorovné orientaci, to jsou dveře ALEGRO.

- Dokonalé sladění s klikou Design M4
- Pouze v dýze



MODELY DVEŘÍ ALEGRO®



Konfigurátor všech modelů na www.sapeli.cz.



NEJOBLÍBENĚJŠÍ MODEL



Dveře: ALEGRO 15, dýha ořech sukaty

ALEGRO®

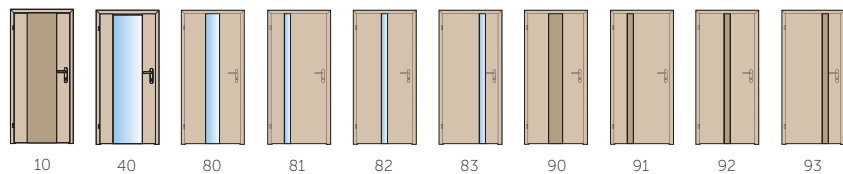
HARMONIE

Exkluzivní designérský kousek, který dodá vašemu interiéru glanc a eleganci.

- Rámová konstrukce
- Plné i prosklené výplně
- Nejlépe vypadá v provedení dýha



MODELY DVEŘÍ HARMONIE



Konfiguratör všech modelů na www.sapeli.cz.



NEJOBLÍBENĚJŠÍ MODEL



Dveře: HARMONIE 40, dýha dub bílý olej

HARMONIE

LOTOS®

Modely LOTOS jsou důkazem elegance a vznešenosti. Jejich znakem jsou ladné kovové proužky ve stříbrném či černém provedení.

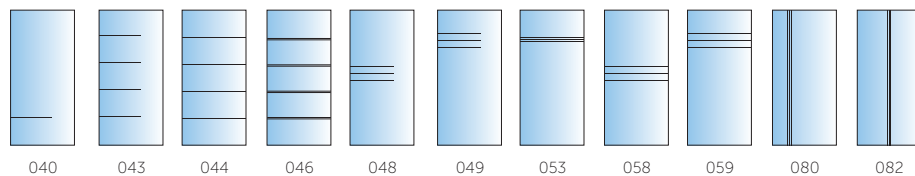
- Plně vyniknou v bezfalcovém provedení
- Ideální doplnit hliníkovou hranou či hranou v černém provedení



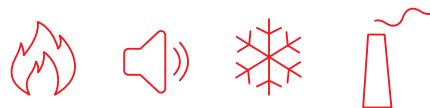
MODELY DVEŘÍ LOTOS®



CELOSKLENĚNÉ DVEŘE



Konfiguratör všech modelů na www.sapeli.cz.



NEJOBLÍBENĚJŠÍ MODEL



Dveře: LOTOS 13, vysoký lesk cappuccino

LOTOS®

NOTE®

Frézované linky ve vodorovném nebo svislém směru, a to jak v samotných dveřích, tak v jejich prosklených částech. Ladný prvek, který dveře krásně ozdobí.

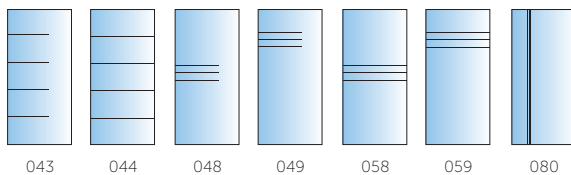
- Ideální pro milovníky jemných linií
- Krásně vyniká v celoskleněných dveřích
- Pouze v dýze a barvě



MODELY DVEŘÍ NOTE®



CELOSKLENĚNÉ DVEŘE



Konfigurátor všech modelů na www.sapeli.cz.



NEJOBLÍBENĚJŠÍ MODEL



Dveře: NOTE 14, dýha olše

NOTE®

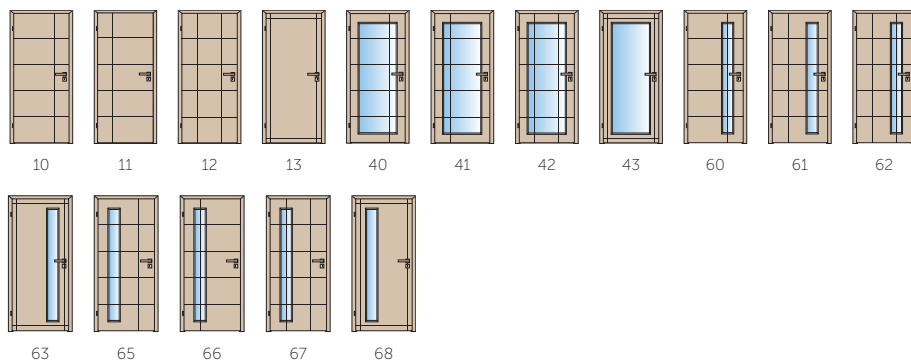
REDE®

Geometrické linie, jednoduché linky, drážka ve tvaru písmene V - to jsou dveře REDE.

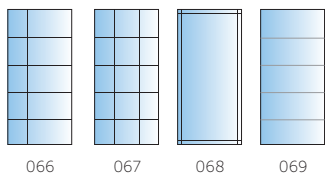
- Pouze v dýze nebo barvě
- Ideální v kombinaci s celoskleněnými dveřmi se stejným vzorováním linek



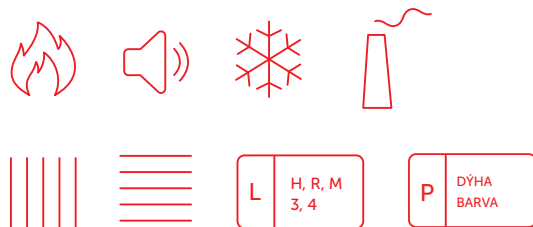
MODELY DVEŘÍ REDE®



CELOSKLENĚNÉ DVEŘE



Konfigurátor všech modelů na www.sapeli.cz.



NEJOBLÍBENĚJŠÍ MODEL



Dveře: REDE 11, dýha bříza

REDE®

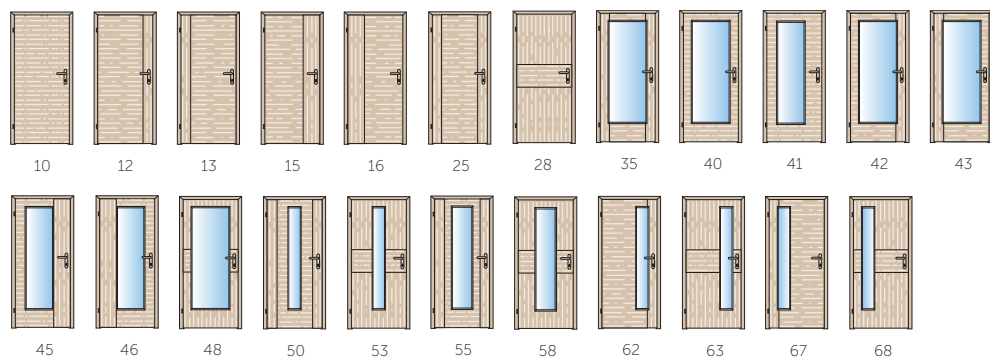
TENGA®

Pro moderní zákazníky, kteří milují dýhu a dokážou ocenit její proměnlivost. Tenga v sobě spojuje různě orientované pláty dýhy, které rozehrávají hru světla a odlesků.

- Pro milovníky dýhy
- Možnost kombinace dvou různých dýh



MODELY DVEŘÍ TENGA®



Konfigurátor všech modelů na www.sapeli.cz.



NEJOBLÍBENĚJŠÍ MODEL



Dveře: Tenga 48, dýha ořech americký

TENGA®





UNIVERZÁLNÍ

Vysoká kvalita, profesionální zpracování, jednoduchý a čistý vzhled. To jsou univerzální dveře SAPELI. Z mnoha kolekcí v moderních barvách, provedeních a dekorech si vyberete dveře do každé místnosti přesně na míru vašemu interiéru i vašim představám.

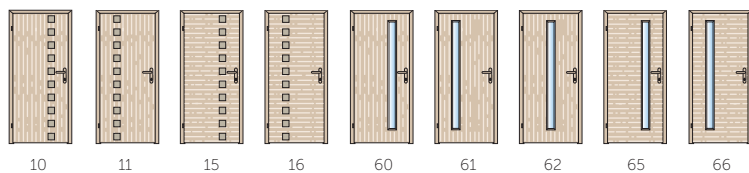
DAMIER®

Podobně jako modely Tenga i dveře Damier dají naplno vyniknout kouzlu a kráse přírodní dýhy a pohrají si s její orientací a díky rozdílným dekorům vytvoří krásné intarzie.

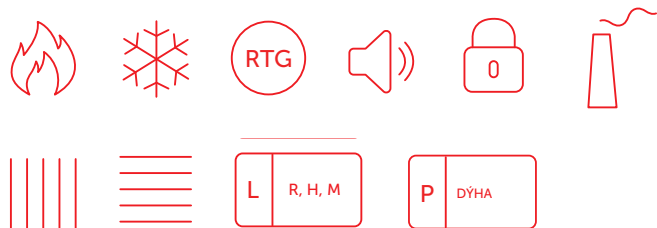
- Pouze v dýze
- Vhodné ke kombinaci s modely Elegant či Tenga



MODELY DVEŘÍ DAMIER®



Konfigurátor všech modelů na www.sapeli.cz.



NEJOBLÍBENĚJŠÍ MODEL



Dveře: DAMIER 15, dýha teak bílý

DAMIER®

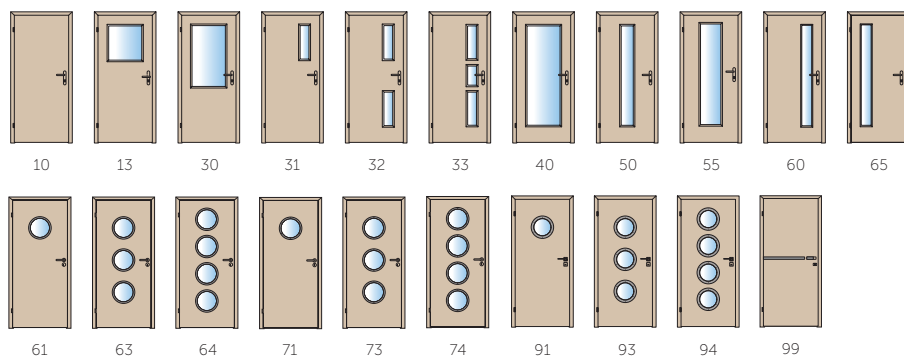
ELEGANT

Jedna z nejuniverzálnějších a nejoblíbenějších modelových řad na trhu dveří. Jednoduchý a čistý vzhled vhodný do moderních interiérů.

- Široký výběr povrchů
- Nejširší nabídka speciálních vlastností
- Možnost kruhového prosklení



MODELY DVEŘÍ ELEGANT



okénko zapuštěné
s lištou z masivu
3, 4, 5

okénko oboustranné
s příznými šrouby

okénko oboustranné
s nerezovým zasklivacím
rámem

Konfiguratör všech modelů na www.sapeli.cz.



L	1, 2, 3, 4 H, R, M, N
----------	--------------------------

P	DÝHA BARVA CPL	SAPDECOR SAPELIT LESK	HPL KARTON
----------	----------------------	-----------------------------	---------------



NEJOBLÍBENĚJŠÍ MODEL



Dveře: ELEGANT 10, CPL Dub zimní struktur

ELEGANT

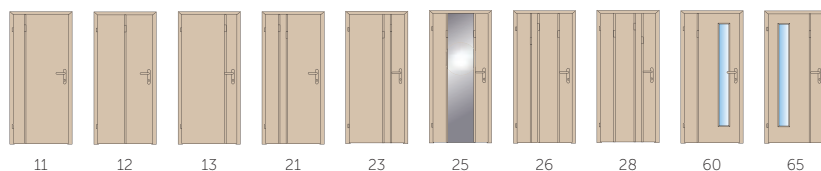
HANUM®

Dveře, věšák a umělecké dílo v jednom. Tento model vychází z nápadu nadané studentky FUD v Ústí nad Labem, která se zamyslela nad odkládáním svršků na dveře a přišla s designovým a praktickým řešením.

- Výklopné lišty s nerezovými háčky
- Nosnost háčku 10 kg
- Až 4 háčky v jedné liště



MODELY DVEŘÍ HANUM®



U každého modelu dveří Hanum lze použít libovolnou variantu lišt (rozmístění háčků).
U modelů s více lištami může být použito více variant současně.

U modelů 21, 23, 25, 26, 28 se definuje pořadí variant lišt v ploše (rozmístění háčků na liště)
od závěsové strany.

U modelu 25 je použito zrcadlo na ploše.

Konfigurátor všech modelů na www.sapeli.cz.



NEJOBLÍBENĚJŠÍ MODEL



Dveře: HANUM 26, vysoký lesk bílá

HANUM®

KUBIKA

V jednoduchosti je krása. Tyto dveře jsou oproštěny od rušivých prvků, aby vynikla jejich jemná linie kubického tvaru.

- Rámová konstrukce
- Pouze v dýze nebo Sapdecoru
- Široký výběr podkladních skel



MODELY DVEŘÍ KUBIKA



Konfiguratör všech modelů na www.sapeli.cz.



NEJOBLÍBENĚJŠÍ MODEL



Dveře: KUBIKA 44, dýha buk

KUBIKA

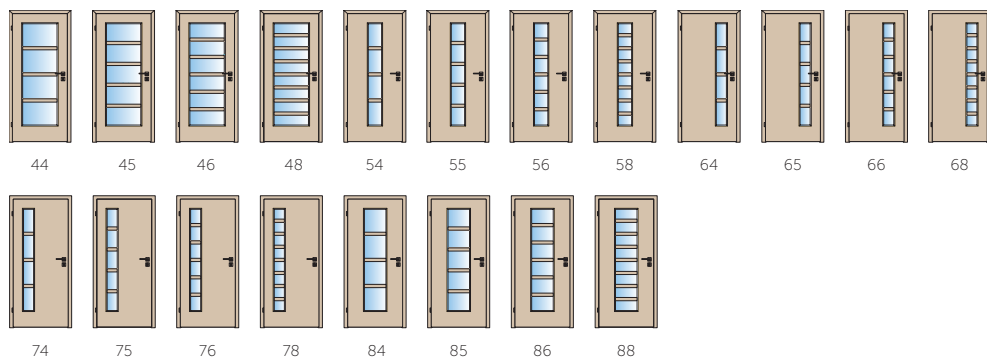
MERA®

Funkcionalismus přinesl do české prvorepublikové architektury ladnost a jednoduchost. Tímto stylem jsme se inspirovali při vytváření dveří MERA.

- Vhodné ke kombinaci s řadou ELEGANT
- Vzhled rámové konstrukce
- Příznivé ceny
- Ozdobné lamely ve 2 různých šířkách (5 a 8 cm)



MODELY DVEŘÍ MERA®



Konfigurátor všech modelů na www.sapeli.cz.



L 1, H, N

P DÝHA SAPDECOR
BARVA SAPELIT
CPL

NEJOBLÍBENĚJŠÍ MODEL



Dveře: MERA 44, CPL jasan struktur

MERA®

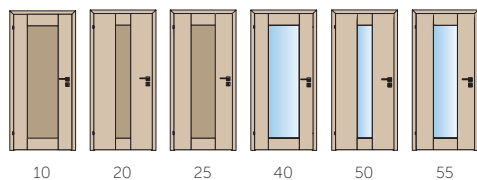
TALIA®

Jednoduché zasklení bez lišt a rámečků. Rámová konstrukce dodává dveřím eleganci a čistotu.

- Prosklené i plné modely
- V CPL, dýze nebo Sapdecoru
- Spodní i horní vlysy stejné výšky



MODELY DVEŘÍ TALIA®



Konfiguratör všech modelů na www.sapeli.cz.



NEJOBLÍBENĚJŠÍ MODEL



Dveře: TALIA 40, CPL beton šedý

TALIA®





TRADIČNÍ

Tradiční interiér volá po tradičních dveřích a retro styl slaví velký návrat. SAPELI nabízí dveře vysoké kvality zpracování a materiálů, které se svým designem inspiroují v letech minulých, a do vaší domácnosti vnesou nádech swingových 30. let nebo třeba ladné tvary let devadesátých.

BERGAMO

Rámečky, okénka, lišty - dveře ve stylu ornamentální secese. Díky svému retro vzhledu jsou ideální volbou pro vyznavače tradičního či romantického stylu.

- Výrazné rámování u plných i prosklených modelů
- Výběr z několika typů ozdobných lišt



MODELY DVEŘÍ BERGAMO



Konfigurátor všech modelů na www.sapeli.cz.



NEJOBLÍBENĚJŠÍ MODEL



Dveře: BERGAMO 41, dýha javor evropský

BERGAMO

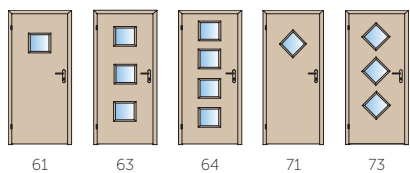
DOMINO®

Jednoduchost, hravost, osobitost.
Čtvercová okénka ve dveřích
Domino jsou ideální pro ty, co mají
rádi symetrii a řád.

- Velký výběr povrchů
- Možnost zapuštěné lišty
- Vhodné kombinovat s plnými
modely Tenga či Elegant



MODELY DVEŘÍ DOMINO®



61 63 64 71 73

Konfiguratör všech modelů na www.sapeli.cz.



NEJOBLÍBENĚJŠÍ MODEL



Dveře: DOMINO 63, CPL borovice bílá struktur

DOMINO®

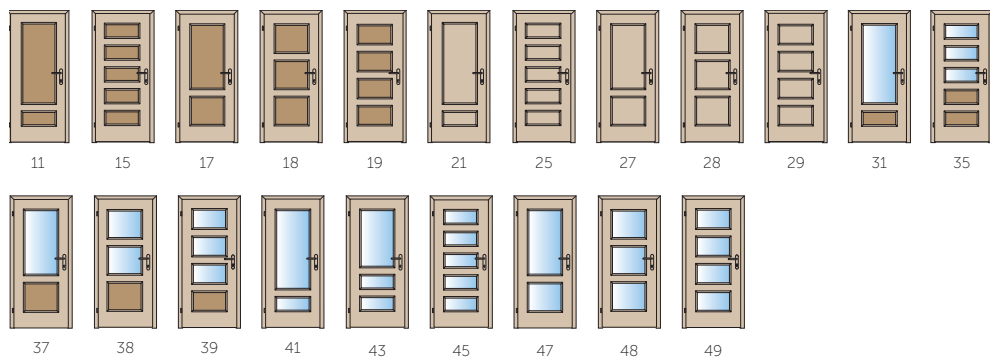
SWING

Řada Swing, která je inspirována 30. roky minulého století, odráží éru optického prodlužování a umírněnosti. Základem jsou obdélníkové výplně v různé skladbě.

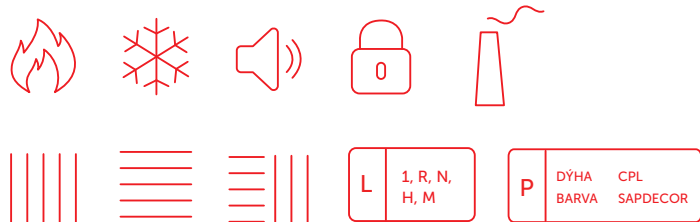
- Široký výběr povrchů
- Ideální kombinace prosklených a plných dveří
- Možnost skrytého lištování



MODELY DVEŘÍ SWING



Konfiguratör všech modelů na www.sapeli.cz.



NEJOBLÍBENĚJŠÍ MODEL



Dveře: SWING 49, barva bílá hladká

SWING

VENECIA®

Ladné, oblité tvary prosklení a rámečků ozdobí každý tradiční interiér. Ideální pro milovníky rustikálního stylu.

- Široký výběr povrchů v přírodním i umělém provedení
- Stálice na trhu dveří
- 5 různých zasklívacích lišt



MODELY DVEŘÍ VENECIA®



Konfigurátor všech modelů na www.sapeli.cz.



L
2, 3, 4,
9, L

P
DÝHA CPL
BARVA SAPELIT



NEJOBLÍBENĚJŠÍ MODEL



Dveře: VENECIA 20, CPL dub struktur

VENECIA®





SAPGLASS

SIPELI

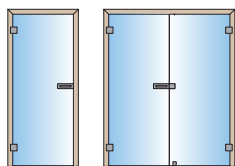
Moderní design, kvalita a bezpečnost jsou charakteristickými znaky celoskleněných dveří. Ve všech svých provedeních se stanou přesvědčivým prvkem bytových interiérů, kanceláří, obchodů a dalších objektů. Tvrzené sklo má vysokou odolnost proti nárazu a v případě jeho rozbití nehrozí poranění ostrými střípinami.

SKLENĚNÉ DVEŘE

Skleněné dveře Sapglass jsou vyrobeny z bezpečnostního kaleného skla. Oproti klasickému sklu má mnohem lepší vlastnosti. Vyniká několikanásobně vyšší odolností vůči nárazu, větší pevností v ohybu a v neposlední řadě i svojí bezpečností.




MODELY DVEŘÍ SAPGLASS®



Jednokřídlé
+ zárubeň

Dvoukřídlé
+ zárubeň

NEJPRODÁVANĚJŠÍ VZORY SAPGLASS®



171

128

147

154

199

Inspiraci a konfigurátor vzorů najdete v samostatném katalogu Sapglass a na webu www.sapeli.cz.

NEJOBLÍBENĚJŠÍ MODEL



Dveře: SAPGLASS, sklo Satinato, vzor G 044

SKLENĚNÉ DVEŘE SAPGLASS®

SKLENĚNÉ STĚNY

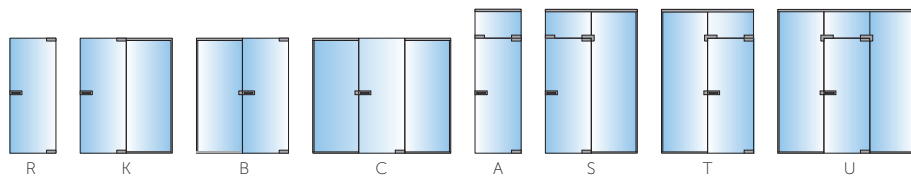
Unikátní systém stěn SAPELI vám umožní dokonale sladit interiér, a to včetně povrchové úpravy lišt, závěsů a kliky. Vybírat můžete z celé řady skel a motivů.

Pro dokonalý výsledek doporučujeme využít grafický konfigurátor.

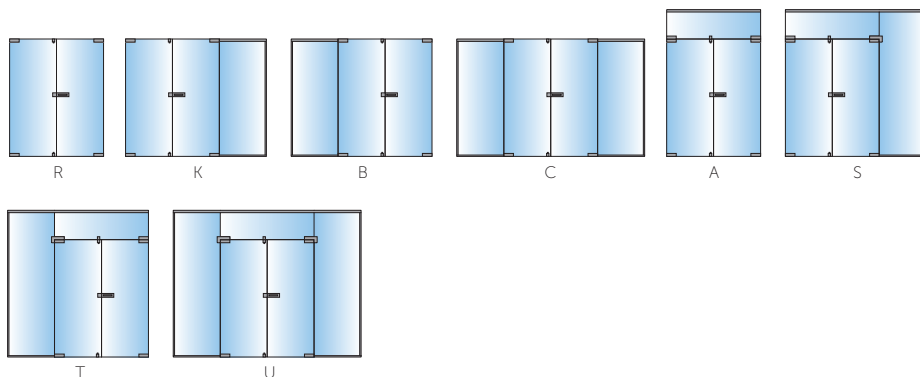


MODELY SKLENĚNÝCH STĚN SAPGLASS®

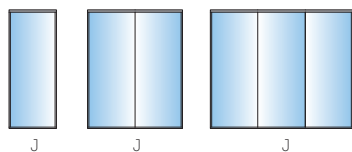
Stěny jednokřídlé



Stěny dvoukřídlé



Samostatné boční světlíky a nadsvětlíky



Inspiraci a konfigurátor vzorů najdete v samostatném katalogu Sapglass a na webu www.sapeli.cz.

KOVÁNÍ PRO DVEŘE A STĚNY SAPGLASS

Kování pečlivě vybíráme
a zkoušíme, tak aby splnilo
ty nejnáročnější požadavky
na kvalitu, funkčnost a vzhled.



Arco



Bari



Genova



Venezia



Arcos



Classic



Medio




Rondo

NA CELOSKLENĚNÉ A DŘEVĚNÉ DVEŘE
SI MŮŽETE VYBRAT KOVÁNÍ
VE SHODNÉM DESIGNU

NĚKTERÁ KOVÁNÍ PRO SAPGLASS
DOSTUPNÉ I V ČERNÉ BARVĚ



Economy object



Maximal



Mini



Mini object



Minimal




Trinity



Entero



Horní profil (stěny)



Spodní a boční profil,
dělený (stěny)



Horní závěs PT (stěny)



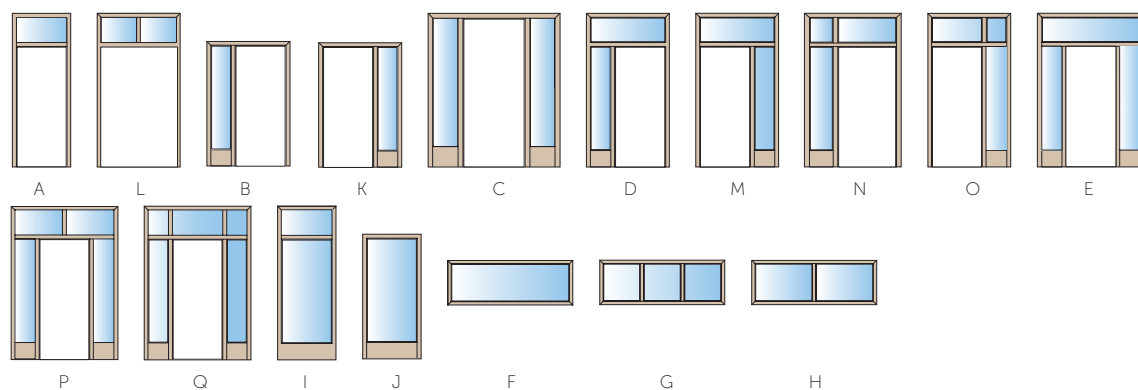
Spodní závěs PT (stěny)

PROSKLENÉ STĚNY

Boční světlíky, nadsvětlíky nebo i samostatné světlíky, to vše najdete v naší nabídce. Světlíky mají nejenom velkou estetickou hodnotu, ale i značný praktický význam – prosvětlí a opticky zvětší jakoukoli místnost či chodbu.




MODELY PROSKLENÝCH STĚN



Standardní provedení bočního světlíku s pevným spodním dílem



Provedení bočního světlíku **bez spodního pevného dílu** (doporučujeme užití kaleného skla).



Provedení bočního světlíku **se spodním rámovým dílem.**



VSTUPNÍ DVEŘE DO BYTU

Jsou nejen vaší vizitkou, ale zároveň vaším strážcem. Vstupní dveře SAPELI vám poskytují bezpečí, komfort a zároveň designové propojení s celým bytem.



MODELY VSTUPNÍCH DVEŘÍ DO BYTU

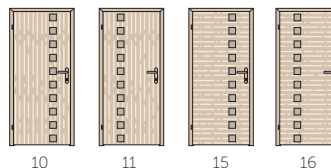
ALEGRO



BERGAMO KOMFORT



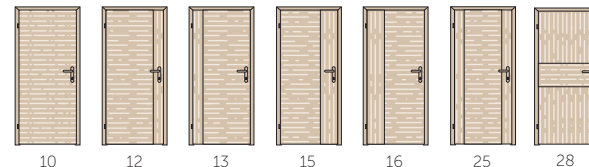
DAMIER



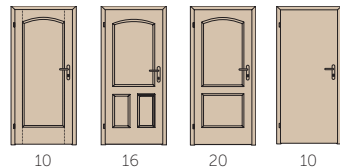
SWING KOMFORT



TENGA



VENECIA KOMFORT



ELEGANT KOMFORT



Konfigurátor všech modelů na www.sapeli.cz.







SPECIÁLNÍ ÚPRAVY DVEŘÍ

Při výběru dveří nejde jen o jejich estetickou stránku, ale také, nebo lépe řečeno především, o jejich konkrétní užité vlastnosti. Pokud vám mají dveře dlouho a dobře sloužit, musí mít konstrukci odvozenou od prostředí a funkce, kterou mají splnit. Přesto nemusíte slevovat ze svých estetických nároků - všechny speciální dveře umíme u nás v SAPELI sladit do jednoho zvoleného designu.



ZVUKOVĚ IZOLAČNÍ DVEŘE

- dveře speciální konstrukce doplněné o zvukově izolační prvky
- dokonale oddělí hlučné prostory, jako jsou například chodby
- v nabídce jsou v otočném provedení v modelových řadách označených piktogramem
- hodnota útlumu může být 27, 32, 37 a 43 dB



BEZPEČNOSTNÍ DVEŘE SAPELI

- dveře jsou nabízeny ve 2. a 3. bezpečnostní třídě a jsou určeny k zabezpečení bytů, kanceláří a dalších chráněných prostorů
- komplet dveří a zárubní je vybaven 3D seřiditelnými závěsy
- bezpečnostní uzávěry jsou vyráběny i s požární odolností EI 30
- všechny typy dveří jsou zkoušeny a certifikovány, takže splňují veškeré právní a technické požadavky
- montáž může provádět pouze firma proškolená a pověřená výrobcem



POŽÁRNÍ DVEŘE

- požární dveře SAPELI mohou být osazeny v protipožární zárubni, protipožární rámové prosklené stěně nebo kovové zárubni
- dveře lze dodávat i s odolností kouřotěsnou, zvukově izolační, v provedení klima a bezpečnostním provedení
- protipožární dveře si zachovávají design jednotlivých modelových řad
- montáž může provádět pouze firma proškolená a pověřená výrobcem



VODĚODOLNÉ DVEŘE

- dveře jsou ideálním řešením do mokrého a vlhkého prostředí jako například u bazénů, v potravinářských provozech a sklepech
- jsou vyrobeny ze speciálního materiálu, který zaručuje stabilní a netečnou konstrukci v prostředích se zvýšenou vlhkostí nebo vodou



KLIMA DVEŘE

- dveře vhodné do bytů, rodinných domů, průmyslových staveb, sociálních a zdravotnických zařízení, kde se předpokládá rozdíl klimatu
- dveře klima kategorie II. a III. mají speciální konstrukci, která obsahuje Al vrstvu, jež zabraňuje pronikání vlhkosti do dveří

KATEGORIE KLIMA DVEŘÍ:

Klima I. Vnitřní dveře SAPELI ve standardním provedení splňují požadavky této kategorie.

Klima II. Dveře pro oddělení prostorů se středním rozdílem klimatu (např. koupelny, WC, komory, vstupy z temperovaných chodeb a schodišť).

Klima III. Dveře určené pro přechod z nevytápěných prostorů (garáže, sklepy, schodiště, zádveří apod.) do prostorů vytápěných.



KOUŘOTĚSNÉ DVEŘE

- kouřotěsné dveře zvyšují komfort vstupních, ale i interiérových dveří
- zamezují průchodu jedovatých zplodin a nepříjemných pachů – např. z garáže do bytu, z kotelny do bytu apod.
- nesou označení Sa nebo Sm podle teploty kouře, které odolají

Místnost / vlastnost	BEZPEČNÉ SKLO	BEZPEČNOSTNÍ DVEŘE	INTIMNÍ SKLO	KOUŘOTĚSNOST	ODOLNOST PROTI POŠKŘABÁNÍ	ODOLNOST PROTI PRORAŽENÍ	KLIMA DVEŘE	PACHOVÁ NEPROPUSTNOST	PROTIPOŽÁRNÍ DVEŘE	SNADNÁ ÚDRŽBA	TICHÉ ZAVÍRÁNÍ	VODĚODOLNÉ DVEŘE	ZVUKOVĚ IZOLAČNÍ DVEŘE
Vstupní dveře do bytu		✓		+	✓	+	✓		✓	✓			✓
Ložnice	+		+							✓	✓		✓
Dětský pokojík	✓		+		✓	✓		✓		✓	✓		✓
Pracovna	+		+		+					✓	+		✓
Kuchyň					✓	+		✓		✓			✓
Koupelna	+		+		✓		✓			✓			+
Toaleta								✓		✓			+
Suchý sklep / komora					+	✓	✓	+		✓			
Mokrý sklep					+	✓		+		✓		✓	
Technická místnost					+	✓		✓		✓		✓	✓
Dveře do bazénu / wellness	+				+	+				✓		✓	

✓ Standardní vlastnost, kterou doporučujeme vždy zvolit.

+

Nadstandardní doporučovaná vlastnost pro zvýšení komfortu užívání dveří.





SYSTEMY OTEVÍRÁNÍ

Doby, kdy byly dveře pouze otočné s klikou, jsou již minulostí. Nabízíme vám nová řešení v posuvných či skládacích systémech, aby váš domov byl co nejpohodlnější.



OTOČNÉ DVEŘE

Dveře otočné jsou jedním z nejstarších způsobů otevírání dveří a díky svému neustálému vývoji dnes patří ke způsobům nejpropracovanějším. Umožňuje dokonalé těsnění dveřního křídla v zárubni a nabízí široké možnosti použití i v sortimentu speciálních dveří. Prostorová náročnost je sice větší (cca 0,8 m²), ale pokud zvolíte model prosklený nebo osazení do různých prosklených stěn, prostor se opticky propojuje a zvětšuje.



OTEVÍRÁNÍ V OBOU SMĚRECH ERGON

Způsob otevírání dveří s kombinací „otočného a posuvného“ křídla v jediném mechanismu umožňuje minimalizovat nároky na půdorysný prostor otevřeného dveřního křídla oproti klasickému křídlu otočnému (požadavky na prostor cca o 40 % nižší). Otevírání je zároveň velice komfortní, protože umožňuje otevírání vždy směrem od sebe, tím značně usnadňuje pohyb především tělesně postiženým.



OTOČNÉ DVEŘE - REVERZNÍ OTEVÍRÁNÍ

Reverzní dveře se otevírají v opačném směru, tedy do zárubně. Reverzní dveře mají jak estetické hledisko, protože umožňují docílit jednotné roviny dveří se stěnou, tak i bezpečnostní, neboť nehrozí otevření dveří například do úzké chodby.



SKLÁDACÍ DVEŘE NA STĚNU COMPACT

Představujeme vám řešení otevírání dveří, které uspoří plochu potřebnou k otevření dveří až o 50 %, a maximalizuje tak využitelný prostor v okolí dveří.



DVEŘE KYVNÉ

Tento typ otevírání pravděpodobně znáte pod lidovějším označením „lítačky“. Dveřní křídlo má speciální závěsy, které umožňují otevírání křídla na obě strany, proto jsou tyto dveře také prostorově nejnáročnější. Jejich hlavní výhodou je, že se otevírají pouhým zatlačením a zcela samy se zavírají. Toho se využívá v restauracích, v nemocnicích a v podobných provozech s vyšší frekvencí průchodu. Doporučujeme volit kyvné dveře s prosklením, aby byl zajištěn průhled, a nedocházelo tak ke kolizím.



HARMONIKOVÉ DVEŘE

Harmonikové dveře mají první lamelu poloviční šířky než následující a při otevírání zasahují do obou prostorů.




SKLÁDACÍ DVEŘE

Úsporný typ otevírání, pokud máte málo prostoru. Skládací dveře mají všechny lamely stejně široké a zasahují pouze do jednoho prostoru. Vyrábějí se jak v plném, tak proskleném provedení.



POSUVNÉ DVEŘE MINIMA

Nová generace posuvného kování s mimořádnými vlastnostmi: design, funkčnost (tichý chod), bezpečnost (minimalizace poranění hlavně u dětí díky softovému dotahu). Kování je pro dřevěné i skleněné dveře, moderní minimalistický vzhled, žádné bouchání při zavírání.



POSUVNÉ DVEŘE ULTERIOR

Netradiční řešení posuvného kování bez garnýže. Systém je vhodný pro plně i prosklené dveře. Provedení skrytého posuvu může být se zárubní nebo bez.



POSUVNÉ DVEŘE SMART SOFT

Moderní kompaktní systém kování s tlumeným dorazem při otevírání i zavírání. Dodává se v kombinaci s dřevěnou nebo hliníkovou garnýží. Pokud není požadavek na uzamčení dveří, je možné provedení posuvu i bez dorazového sloupku. Pro uzamčení je vždy nutný dřevěný sloupek. Je možná kombinace s prosklenými stěnami.



POSUVNÉ DVEŘE DO STĚNY

Pokud vám ovšem nechybí odvaha pustit se do zásadnějších stavebních úprav, SAPELI vám nabízí také posuvné dveře do stěny nebo posuvné dveře do stavebního pouzdra. Jedná se o kovovou konstrukci, ve které je zabudována kolejnice s posuvným mechanismem. Tato konstrukce se zabudovává do montované příčky nebo zděné stěny.



POSUVNÉ DVEŘE AKTIVE A EMOTIVE

Styl pro moderní interiéry, který nabízí široké možnosti a výjimečný design. Rozdíl je pouze v detailu! Jedná se o posuv do stavebního pouzdra, které je speciálně připraveno pro osazení do stěny bez zárubně. AKTIVE je absolutně čisté řešení bez viditelné zárubně. U systému EMOTIVE stavební otvor lemuje decentní a zároveň praktická hliníková lišta.



POSUVNÉ DVEŘE AVANZA ZERO A AVANZA HEAVY

Posuvné systémy, které nabízejí jednoduchý a kompaktní design, široké možnosti použití (skleněná nebo dřevěná křídla, kotvení na stěnu nebo do stropu) a dokonalou techniku, včetně softového tlumení, které zvyšuje komfort a bezpečí.

Posuvný systém AVANZA ZERO - jednoduchý kompaktní systém pro křídla do hmotnosti 40 kg v provedení kartáčovaná nerez pro posuvné jednokřídle nebo dvoukřídle dveře. Je určen pro skleněné i dřevěné dveře.

Posuvný systém AVANZA HEAVY - kompaktní posuv určený pro náročné požadavky. Posuv je možné doplnit bočním světélkem, a vytvářet tak celé prosklené stěny. Kování je v provedení kartáčovaná nerez pro jednokřídle i dvoukřídle dveře, a to jak skleněné, tak i dřevěné.





DOPLŇKY

Dveře by bez nich byly jen holou deskou. Hrany, lišty, skla, kliky - to vše dotváří dveře k vašemu obrazu a rezonuje se stylem, který máte rádi.

HRANY

Propracované a odolné hrany chrání křídlo dveří proti mechanickému poškození a dodávají dveřím celistvý elegantní vzhled.



Hrana AL polodrážka



Hrana AL bezfalc



Hrana AL reverzní otevírání



Hrana AL boční křídlo



Hrana AL polodrážka černá



Hrana AL bezfalc černá



Hrana AL černá reverzní otevírání



Hrana O3 polodrážka



Hrana P2 polodrážka



Hrana S2 CPL laminát



Hrana boční křídlo



Hrana O3 bezfalc



Hrana 203 s dvojitou
polodrážkou 43 dB



Hrana AL zárubeň Normal



Hrana AL zárubeň Obtus

**HRANY ABS LZE ZVOLIT K VYBRANÝM
DEKORŮM CPL STRUKTUR
A HPL STRUKTUR**

LIŠTY

Tak jako každý obraz má svůj rám, který mu dodá vznešenost, tak i každým dveřím budou sloužit jiné zasklívací či ozdobné lišty.



2 - lišty na plochu



3 - lišty na plochu



4 - lišty na plochu



8 - lišty na plochu



9 - lišty na plochu



H - lišty na plochu



L - lišty na plochu


**VÝBĚR LIŠT JE DÁN ZVOLENÝM
MODELEM DVEŘÍ**



1 - lišty zasklívací



2 - lišty zasklívací



3 - lišty zasklívací



4 - lišty zasklívací



8 - lišty zasklívací




9 - lišty zasklívací



H-dýha, CPL laminát, CPL,
kovolaminát, fólie - lišty
zasklívací




L - lišty zasklívací



M - dýha, barva může být
i pro zapuštěné lištování
- lišty zasklívací



N - CPL laminát, Sapdecor
- lišty zasklívací



R - dýha, CPL kovolaminát
- lišty zasklívací

ZÁRUBNĚ

Výběrem zárubní můžete významně ovlivnit vzhled dveřního celku. A v tomto ohledu myslete i do budoucna.

BEZFALCOVÉ



NORMAL® bezfalcová



MINI NORMAL® bezfalcová



HARMONIE NORMAL®
befalcová



LATENTE® bezfalcová



OBTUS® bezfalcová



MINI OBTUS® bezfalcová



HARMONIE OBTUS®
befalcová

POLODRÁŽKOVÉ



NORMAL® polodrážková



MINI NORMAL®
polodrážková



HARMONIE NORMAL®
polodrážková



OBTUS® polodrážková



MINI OBTUS® polodrážková

KOVOVÉ



HARMONIE OBTUS®
polodrážková



DVOUPOLODRÁŽKOVÁ
dřevěná



KOVOVÁ polodrážková



KOVOVÁ dvoupolodrážková



METALIK bezfalcová

HLINÍKOVÉ

RÁMOVÉ



RÁMOVÁ NORMAL
bezfalcová



RÁMOVÁ OBTUS bezfalcová



RÁMOVÁ NORMAL
polodrážková



RÁMOVÁ OBTUS
polodrážková

SKRYTÉ



SKRYTÁ SAP bezfalcová

RENOVAČNÍ (OKZ)



OKZ

DRUHY ZÁRUBNÍ

Bezfalcové zárubně - dveře jsou na hraně hladké (bez polodrážky) a dosednou celé do zárubně.

Polodrážkové zárubně se také nazývají falcové a jsou určeny pro dveře, které dosednou polodrážkou do zárubně a maličko ji překryjí.

Kovové zárubně mohou být jednodílné zabudované či dvoudílné pro dodatečnou montáž. Mohou zajistit plnou funkci protipožárních a bezpečnostních dveří.

Hliníkové zárubně jsou obložkové zárubně z hliníkových profilů, kterou je možné kombinovat s dřevěnými dveřmi.

Rámové zárubně vám umožní předělit prostor a osadit dveře např. uprostřed dlouhé chodby.

Skryté zárubně pro dveře jsou ukotveny do speciálního stavebního pouzdra skrytého ve zdi/příčce.

Renovační zárubně, tedy obklad kovové zárubně, zcela zakryje starou a nevzhlednou zárubeň a usnadní rekonstrukci bez bourání a prachu.

ROZMĚRY DVEŘÍ A STAVEBNÍCH OTVORŮ

Platí pro zárubně průchozí, otočné, posuvné, kyvné, lamelové.

	mimo zárubeň LATENTE		zárubeň HARMONIE	zárubeň MINI a LATENTE
objednací rozměr	stavební otvor	vnější rozměr zárubně*	vnější rozměr**	vnější rozměr***
š × v (mm)	š × v (mm)	š × v (mm)	š × v (mm)	š × v (mm)
600 × 1970 2100	700 × 2020 2150	760 × 2047 2177	780 × 2057 2187	730 × 2032 2162
700 × 1970 2100	800 × 2020 2150	860 × 2047 2177	880 × 2057 2187	830 × 2032 2162
800 × 1970 2100	900 × 2020 2150	960 × 2047 2177	980 × 2057 2187	930 × 2032 2162
900 × 1970 2100	1000 × 2020 2150	1060 × 2047 2177	1080 × 2057 2187	1030 × 2032 2162
1250 × 1970 2100	1350 × 2020 2150	1410 × 2047 2177	1430 × 2057 2187	1380 × 2032 2162
1450 × 1970 2100	1550 × 2020 2150	1610 × 2047 2177	1630 × 2057 2187	1580 × 2032 2162
1650 × 1970 2100	1750 × 2020 2150	1810 × 2047 2177	1830 × 2057 2187	1780 × 2032 2162
1850 × 1970 2100	1950 × 2020 2150	2010 × 2047 2177	2030 × 2057 2187	1980 × 2032 2162

Výšku stavebního otvoru je nutné měřit od dokončené podlahy (parkety, dlažba, koberce).

* Platí pro šířku obložky 65 mm.

** Platí pro šířku obložky 75 mm.

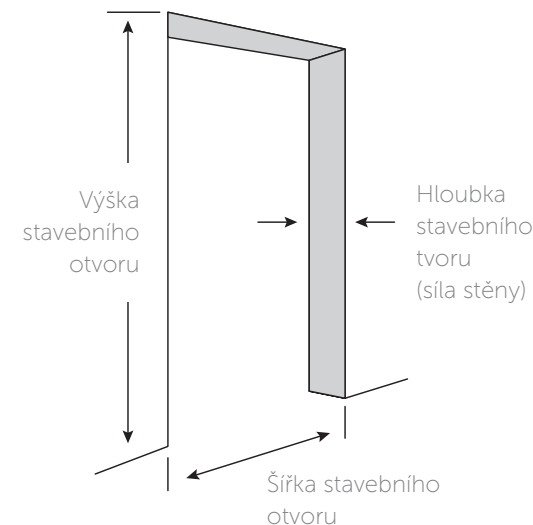
*** Platí pro šířku obložky 50 mm.

NADSTANDARDNÍ VÝŠKA DVEŘÍ

Nadstandardní výška dveří je stále oblíbenějším prvkem v moderním interiéru. Dveře mohou dosahovat až do stropu nebo být doplněny nadsvětlíkem. Dveře SAPELI se vyrábí až do výšky 272 cm.

Pro dosažení dokonalé rovinnosti je možné osadit dveře tzv. napínákem, který umožní dveře kdykoliv seřadit.

Osazení dveří napínákem od výšky 240 cm.



KLIKY

Vyberte si kvalitní kliky se špičkovým designem od českých výrobců. Kompletní nabídku naleznete v katalogu kování SAPELLI nebo na našich webových stránkách.



Deny kulatá



Deny hranatá



Design M4



Maximal



Street hranatá



Street kulatá



Misty hranatá



Misty kulatá



Forsap hranatá



Forsap kulatá



Entero II



Entero kulatá



Entero hranatá



Jameson kulatá



Jameson hranatá



Kvadra kulatá



Kvadra hranatá



Lusy kulatá



Lusy hranatá



Andy



Minimal



Mini-V



Morgan kulatá



Morgan hranatá



Morgan černá



Nova kulatá



Nova hranatá



Promo hranatá



Promo kulatá



Senza kulatá



Senza hranatá



Sonia



Spy hranatá



Spy kulatá



Torres hranatá



Torres kulatá



Trinity hranatá



Lusy černá



Street černá

Další nabídka kování v černé v katalogu kování SAPELI, popř. přímo na prodejních SAPELI CENTRUM či SAPELI POINT.

NOVINKA

Magnetické rozety díky své konstrukci vynikají super rychlostí montáže dveřní kliky.



ZÁMKY A ZÁVĚSY

Na pantech visí celá váha dveří, ale nemusí na nich nutně viset oči návštěv. I zámky a panty mohou být krásné či neviditelné.



Zámek s magnetickou střílkou



Zámek Praktik



Zámek Komfort



Zámek Premium



Zámek pro oboustranné otevírání



Zámek hákový RC2/3 - dveře s polodrážkou



Zámek hákový RC2/3 - dveře s dvoupolodrážkou



Závěs 80/10 - dveře s polodrážkou



Závěs Tukan - dveře s polodrážkou



Závěs Metrik - dveře s polodrážkou




Závěs VX7939/100/120 - dveře s polodrážkou



Závěs VX7939/160 Planum - dveře s polodrážkou



Závěs Mini satén 80/10 - dveře s polodrážkou



Závěs Tectus 380 - dveře s polodrážkou



Závěs Variant SC - dveře s polodrážkou




Závěs Saptec 340 - dveře bezfalcové



Závěs Saptec 340 TIN-K - dveře bezfalcové



Závěs Saptec 303 - dveře bezfalcové



Závěs SFS Just - dřevěná zárubeň - dveře bezfalcové




Závěs SFS Just - kovová zárubeň - dveře bezfalcové




Závěs VX7729/160 Planum - dveře bezfalcové



Závěs čípkový - (Kubika) - dveře bezfalcové



Závěs Tectus 240 - dveře reverzní



Závěs Tectus 240 TIN-K - dveře reverzní



Závěs RC3 - dveře s polodrážkou



Závěs RC3 - dveře s dvoupolodrážkou



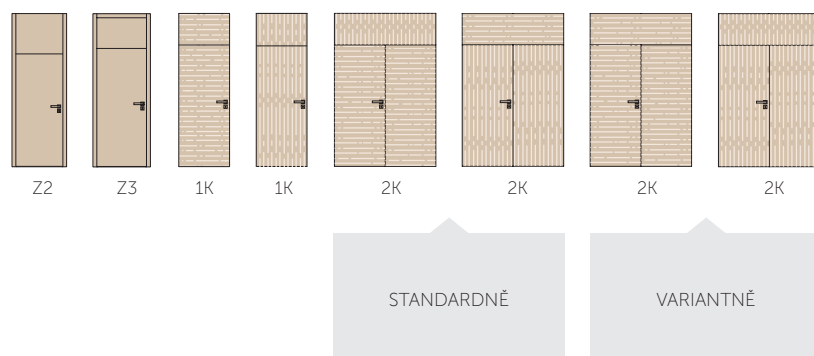
Závěs kyvný - dveře kyvné

NADSVĚTLÍKY

Boční světlíky, nadsvětlíky nebo i samostatné světlíky, to vše najdete v naší nabídce. Světlíky mají nejenom velkou estetickou hodnotu, ale i značný praktický význam – prosvětlí a opticky zvětší jakoukoli místnost či chodbu.



NADSVĚTLÍKY



1K - sdružená dveřovka (textura navazuje)

STANDARDNĚ:

2K - CPL laminát, HPL laminát, dýha dveřovky jednotlivě (textura nenavazuje, nadsvětlik opačná orientace)

VARIANTNĚ:

2K - dýha vodorovně nebo svisle, dveřovky jednotlivě (textura nenavazuje, nadsvětlik stejná orientace)

SKLA

Sklo je přírodní materiál, který do vašeho interiéru přinese lehkost a nadčasový vzhled. Dokáže interiéru ponechat jeho volnost a zároveň jej rozdělit na jednotlivé funkční části.



Cool white



Činčila čiré



Float čiré | vizuálně stejné jako Connex čiré



Graduel bílé



Krizet čiré



Kůra čiré | bronz



Mastercarre čiré



Masterlinea čiré



Mastersoft čiré



Pavé bílé



Pixarena čiré



Planibel bronz



Sapelux bílé



Satináto bílé



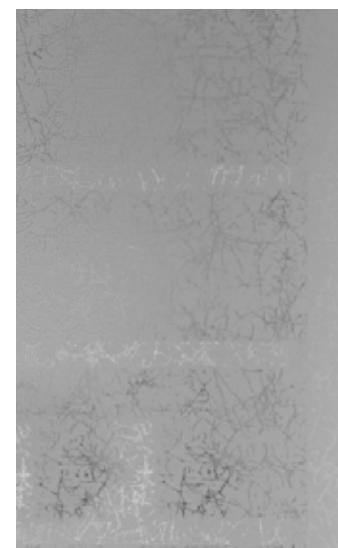
Satináto bronz I zelené



Satendecor 239



Satendecor 274



Uadi bílé

POVRCHY

Materiál povrchu určuje nejen vzhled, ale i odolnost dveří. Vybírejte tedy s rozvahou a s ohledem na okolní interiér.

DÝHY STANDARD



Jasan (DJS)



Buk natur (DNB)



Dub evropský (DDE)



Dub americký (DDB)



Buk (DBK)



Dub natur (DND)



Mahagon (DMH)



Mahagon natur (DNM)

DÝHY KOMFORT



Dub bělený (D10)



Jasan hnědý Riegel (D73)



Javor evropský (DJV)



Javor natur (DNJ)



Bříza (DBR)



Javor americký (DJA)



Smrk (DSM)



Olše (DOL)



Třešeň natur (DNT)



Třešeň evropská (DTE)

DÝHY KOMFORT



Třešeň americká (DTR)



Teak bílý (D46)



Ořech saténový (DOS)



Ořech natur (DNO)



Ořech evropský (DOE)

DÝHY PREMIUM



Ořech americký (DOR)



Wenge světlé (D52)



Eben černý (D20)



Eben antracit (D19)



Hruška (DHR)

DÝHY PREMIUM



Švestka polenská (DSP)



Zebrano (DZB)



Dub kouřový světlý (D14)



Wenge (DWE)



Dub kouřový tmavý (D15)

DÝHY EXKLUZIV



Dub stříbrný (DDS)



Zebrano stříbrné (DZS)



Dub sukátý (DSD)



Ořech sukátý (DSO)



Dub řezaný (DRD)

DÝHY MOŘENÉ



Dub bílý olej



Dub mořený šedý



Dub mořený bělený

BARVY



Bílá hladká



Bílá EKO

CPL LAMINÁT BARVA



Bílá pór



Bílá perla



Bílá hladká



Šedá



Beton šedý

CPL LAMINÁT BARVA



Šedá (U788)



Černá grafit (U961)

CPL LAMINÁT SVISLÉ STRUKTUR



Jasan bílý struktur



Jasan struktur



Dub struktur



Dub sukatý struktur



Dub zimní struktur



Javor struktur



Buk struktur



Borovice bílá struktur

CPL LAMINÁT SVISLÉ STRUKTUR



Borovice kouřová struktura



Borovice šedá struktura



Višeň struktura



Třešeň struktura



Dub šedý struktura

CPL LAMINÁT VODOROVNÉ STRUKTUR



Ořech struktura



Ořech americký struktura



Teak struktura



Wenge struktura



Borovice bílá struktura

CPL LAMINÁT VODOROVNÉ STRUKTUR



Dub sukatý struktur



Dub zimní struktur

SAPDECOR®



Dub bílý



Dub

SAPELIT®



Bílá perla

SAPELIT®



Javor



Buk



Dub



Ořech



Wenge

VYSOKÝ LESK/MAT



Bílá



Hluboká bílá



Mat bílá



Ledovec



Champagne



Vanilka



Stříbrná



Červená



Cappuccino



Metal

VYSOKÝ LESK/MAT



Černá



Mat černá

KARTON



Karton

HPL LAMINÁT SVISLÉ



Kámen láva



Plech rez

HPL LAMINÁT SVISLÉ



Beton



Kámen břidlice

HPL LAMINÁT SVISLÉ LZE VE VĚTŠINĚ CPL
DEKORECH NA DOPTÁNÍ

NABÍZÍME VÍCE NEŽ 20 ODSŤÍNŮ MOŘENÍ DÝHY
NABÍZÍME DVEŘE V JAKÉKOLIV BARVĚ RAL

ČISTICÍ PROSTŘEDKY

Mýdlový čistič s obsahem kokosového mýdla

Tento čistič je určen na dřevěné dveře, leptaná a pískovaná skla, všechny druhy nábytku, lakované i nelakované, vnitřní i venkovní dřevěné parkety a obklady. Na čištěných materiálech zanechává jednotlivý, saténově lesklý povrch beze skvrn, oživuje barvu a vzor dřeva a navíc příjemně voní. Jeho sekundární službou je tvorba antistatického náboje, který zabraňuje usazování prachu.

Leštěnka s akrylátem

Leštěnka s akrylátem poslouží k docílení vysokého lesku a vytvoření ochranného filmu na vyčištěných dřevěných površích na dveřích i nábytku. Obsahuje také včelí vosk.

Čisticí prostředek na skla a lešticí utěrka SAPELI

Speciální lešticí utěrka SAPELI je složená z originálního čisticího rozštěpeného mikrovlákná. Čisticí prostředek na skla je určen pro údržbu ornamentních skel a zrcadel.



DEKORY DLE VZORNÍKU POLYREY

Podrobnosti a ceníky si vyžádejte u svého prodejce.



DEKORY DLE VZORNÍKU FUNDERMAX



DEKORY DLE VZORNÍKU EGGER



HPL laminát nabízíme dle vzorníku EGGER, POLYREY, FUNDERMAX.

	Dýha standard	Dýha komfort	Dýha premium	Dýha exklusiv	Mořená dýha	Barva	SAPDECOR	CPL laminát	CPL laminát barva	SAPELIT	HPL laminát	Karton	Vysoký lesk/mat
Akord	•	•	•			•							
Alegro®	•	•	•										
Bergamo	•	•	•		•	•	•	•	•				
Damier®	•	•	•										
Domino®	•	•	•		•	•	•	•	•				
Elegant	•	•	•	•	•	•	•	•	•	•	•	•	•
Hanum®	•	•	•					•	•		•		•
Harmonie	•	•	•		•		•	•	•				
Kubika	•	•	•				•						
Lotos®	•	•	•		•	•		•	•				
Mera®	•	•	•		•	•	•	•	•	•			
Note®	•	•	•			•							
Rede®	•	•	•			•							
Swing	•	•	•		•	•	•	•	•				
Talia®	•	•	•				•	•	•				
Tenga®	•	•	•	•	•	•							
Venecia®	•	•	•		•	•		•	•	•			



Kompletní nabídka dveří SAPELI, největší vzorkovny s nadstandardním přístupem a službami.



Široká nabídka dveří SAPELI.

Platnost katalogu od 1. 4. 2018 do vydání nového katalogu.

Veškerá práva vyhrazena - je zakázáno použití nebo vydávání, a to jak úplné, tak částečné mechanické nebo elektronické verze publikace, textů, obrázků a nákrešů obsažených v této publikaci, bez výslovného písemného souhlasu společnosti SAPELI, a.s.

Společnost SAPELI si vyhrazuje právo změn výrobků bez předchozího upozornění.

Katalog má pouze informativní a ilustrační charakter.

www.sapeli.cz

